

## 平成30年度 学部卒業者の進路状況

平成31年4月末現在

学部名	卒業生	大学院進学	就職希望者	就職者	その他	就職率
法文学部	398	24	293	277 (77)	97	94.5%
観光産業科学部	131	1	114	110 (38)	20	96.5%
教育学部	182	9	135	134 (37)	39	99.3%
理学部	173	44	100	96 (44)	33	96.0%
工学部	350	95	232	227 (133)	28	97.8%
農学部	128	27	86	85 (28)	16	98.8%
医学部 (保健学科)	56	6	44	43 (7)	7	97.7%
<b>全体</b>	<b>1,418</b>	<b>206</b>	<b>1004</b>	<b>972 (364)</b>	<b>240</b>	<b>96.8%</b>

学部名	卒業生	大学院進学	就職希望者	就職者	その他	就職率
医学部 (医学科)	115	0	109	109 (41)	6	100.0%

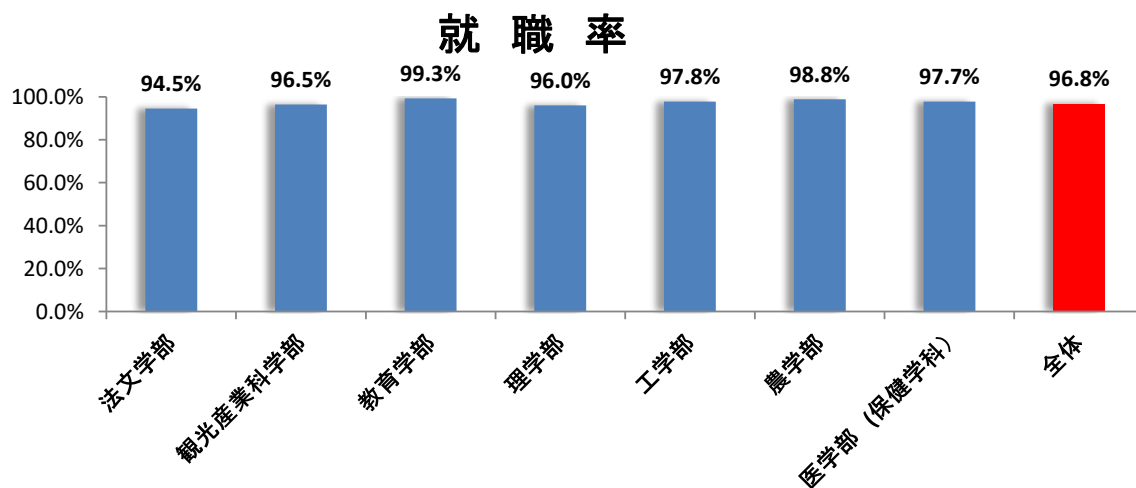
※就職者の( )は県外就職者で内数。

※就職率は、「就職希望者」に対する「就職者」の割合です。

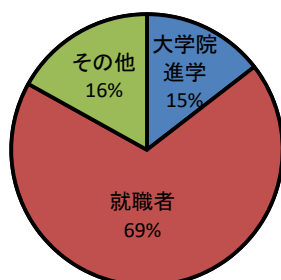
※「就職者」には、非常勤職員・臨時教員など、非正規の職に就いた者も含む。

※その他には、就職を希望しない者、公務員・教員浪人、資格取得浪人、大学院受験浪人、未就職者、留学、研究生等、就職不要を含む。

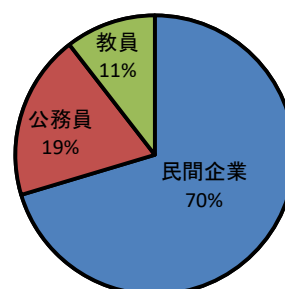
※医学部医学科の就職者は、臨床研修医であるため欄外に記載した。



【卒業者の内訳(全体)】



【就職者の内訳(全体)】



平成30年度 学部卒業者の進路先内訳(学部・学科別)

法文学部

平成31年4月末現在

学科名	卒業生	大学院進学	就職希望者	就職者	就職先			その他	就職率
					民間	公務員	教員		
総合社会システム学科	206	12	148	139 (30)	91	48	0	55	93.9%
人間科学科	87	4	69	67 (27)	55	11	1	16	97.1%
国際言語文化学科	105	8	76	71 (20)	53	9	9	26	93.4%
合計	398	24	293	277 (77)	199	68	10	97	94.5%

観光産業科学部

学科名	卒業生	大学院進学	就職希望者	就職者	就職先			その他	就職率
					民間	公務員	教員		
観光科学科	59	0	56	53 (23)	51	2	0	6	94.6%
産業経営学科	72	1	58	57 (15)	53	4	0	14	98.3%
合計	131	1	114	110 (38)	104	6	0	20	96.5%

教育学部

学科名	卒業生	大学院進学	就職希望者	就職者	就職先			その他	就職率
					民間	公務員	教員		
学校教育教員養成課程	94	7	67	67 (19)	10	6	51	20	100.0%
生涯教育課程	88	2	68	67 (18)	24	11	32	19	98.5%
合計	182	9	135	134 (37)	34	17	83	39	99.3%

理学部

学科名	卒業生	大学院進学	就職希望者	就職者	就職先			その他	就職率
					民間	公務員	教員		
数理科学科	31	7	16	16 (1)	9	6	1	8	100.0%
物質地球科学科	61	14	34	32 (18)	22	6	4	15	94.1%
海洋自然科学科	81	23	50	48 (25)	39	8	1	10	96.0%
合計	173	44	100	96 (44)	70	20	6	33	96.0%

工学部

学科名	卒業生	大学院進学	就職希望者	就職者	就職先			その他	就職率
					民間	公務員	教員		
機械システム工学科	107	25	73	71 (49)	62	9	0	11	97.3%
環境建設工学科	87	13	68	68 (33)	42	26	0	6	100.0%
電気電子工学科	89	34	53	52 (30)	46	5	1	3	98.1%
情報工学科	67	23	38	36 (21)	35	1	0	8	94.7%
合計	350	95	232	227 (133)	185	41	1	28	97.8%

農学部

学科名	卒業生	大学院進学	就職希望者	就職者	就職先			その他	就職率
					民間	公務員	教員		
亜熱帯地域農学科	32	3	22	22 (12)	18	3	1	7	100.0%
亜熱帯農林環境科学科	30	8	18	17 (7)	14	3	0	5	94.4%
地域農業工学科	29	8	20	20 (1)	9	11	0	1	100.0%
亜熱帯生物資源科学科	37	8	26	26 (8)	19	6	1	3	100.0%
合計	128	27	86	85 (28)	60	23	2	16	98.8%

医学部(医学科除く)

学科名	卒業生	大学院進学	就職希望者	就職者	就職先			その他	就職率
					民間	公務員	教員		
保健学科	56	6	44	43 (7)	32	11	0	7	97.7%
合計	56	6	44	43 (7)	32	11	0	7	97.7%

合計

学科名	卒業生	大学院進学	就職希望者	就職者	民間	公務員	教員	その他	就職率
合計	1,418	206	1004	972 (364)	684	186	102	240	96.8%

※就職者の( )は県外就職者で内数。

※就職率は、「就職希望者」に対する「就職者」の割合です。

※「就職者」には、非常勤職員・臨時教員など、非正規の職に就いた者も含む。

※その他には、就職を希望しない者、公務員・教員浪人、資格取得浪人、大学院受験浪人、未就職者、留学、研究生等、就職不要を含む。