

# 平成29年度 学部卒業者の進路状況

平成30年4月末現在

学部名	卒業者	大学院進学	就職希望者	就職者	その他	就職率
法文学部	380	20	255	242 (71)	118	94.9%
観光産業科学部	132	6	106	101 (37)	25	95.3%
教育学部	185	20	128	123 (38)	42	96.1%
理学部	183	45	102	98 (29)	40	96.1%
工学部	316	88	198	192 (109)	36	97.0%
農学部	114	24	80	77 (30)	13	96.3%
医学部 (保健学科)	58	6	47	47 (12)	5	100.0%
<b>全体</b>	<b>1,368</b>	<b>209</b>	<b>916</b>	<b>880 (326)</b>	<b>279</b>	<b>96.1%</b>

学部名	卒業者	大学院進学	就職希望者	就職者	その他	就職率
医学部 (医学科)	116	0	106	106 (42)	10	100.0%

※就職者の()は県外就職者で内数。

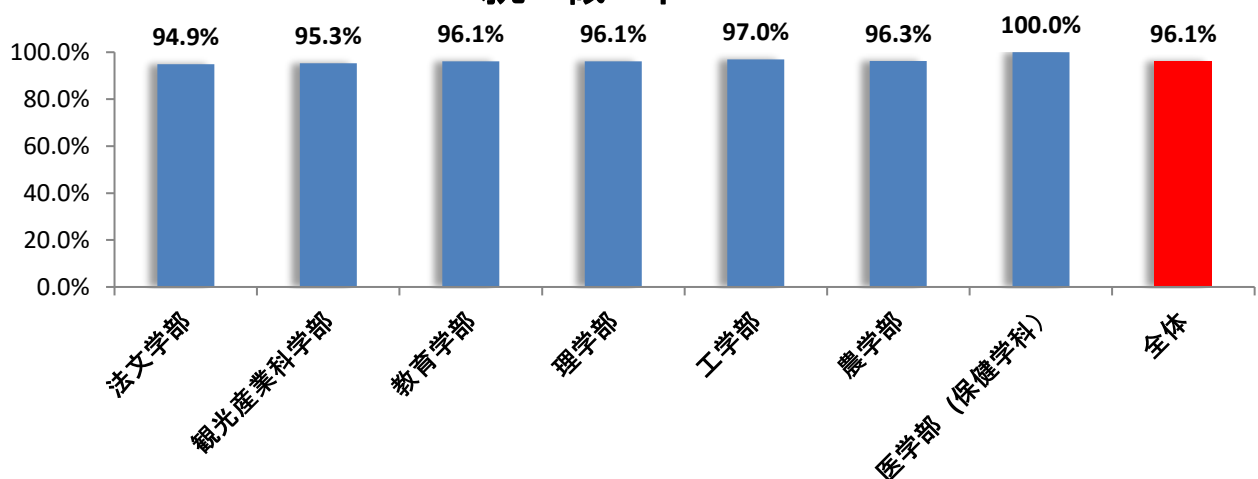
※就職率は、「就職希望者」に対する「就職者」の割合です。

※「就職者」には、非常勤職員・臨時教員など、非正規の職に就いた者も含む。

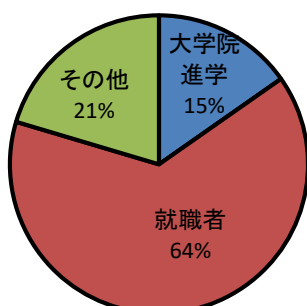
※その他には、就職を希望しない者、公務員・教員浪人、資格取得浪人、大学院受験浪人、未就職者、留学、研究生等、就職不要を含む。

※医学部医学科の就職者は、臨床研修医であるため欄外に記載した。

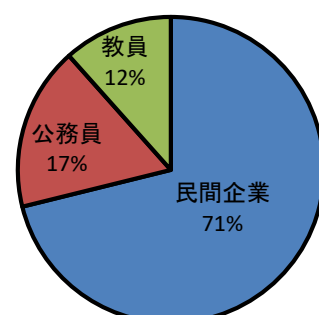
## 就職率



【卒業者の内訳(全体)】



【就職者の内訳(全体)】



## 平成29年度 学部卒業者の進路先内訳(学部・学科別)

### 法文学部

平成30年4月末現在

学科名	卒業者	大学院進学	就職希望者	就職者	就職先			その他	就職率
					民間	公務員	教員		
総合社会システム学科	181	6	127	118 (27)	77	40	1	57	92.9%
人間科学科	87	9	55	53 (26)	38	12	3	25	96.4%
国際言語文化学科	112	5	73	71 (18)	59	7	5	36	97.3%
合計	380	20	255	242 (71)	174	59	9	118	94.9%

### 観光産業科学部

学科名	卒業者	大学院進学	就職希望者	就職者	就職先			その他	就職率
					民間	公務員	教員		
観光科学科	54	3	45	44 (16)	43	1	0	7	97.8%
産業経営学科	78	3	61	57 (21)	53	4	0	18	93.4%
合計	132	6	106	101 (37)	96	5	0	25	95.3%

### 教育学部

学科名	卒業者	大学院進学	就職希望者	就職者	就職先			その他	就職率
					民間	公務員	教員		
学校教育教員養成課程	94	7	72	70 (19)	10	5	55	17	97.2%
生涯教育課程	91	13	56	53 (19)	27	4	22	25	94.6%
合計	185	20	128	123 (38)	37	9	77	42	96.1%

### 理学部

学科名	卒業者	大学院進学	就職希望者	就職者	就職先			その他	就職率
					民間	公務員	教員		
数理科学科	37	6	23	22 (4)	12	1	9	9	95.7%
物質地球科学科	62	11	39	37 (13)	29	5	3	14	94.9%
海洋自然科学科	84	28	40	39 (12)	28	8	3	17	97.5%
合計	183	45	102	98 (29)	69	14	15	40	96.1%

### 工学部

学科名	卒業者	大学院進学	就職希望者	就職者	就職先			その他	就職率
					民間	公務員	教員		
機械システム工学科	102	26	66	65 (40)	58	7	0	11	98.5%
環境建設工学科	83	19	58	57 (30)	34	23	0	7	98.3%
電気電子工学科	77	24	46	44 (25)	41	3	0	9	95.7%
情報工学科	54	19	28	26 (14)	25	1	0	9	92.9%
合計	316	88	198	192 (109)	158	34	0	36	97.0%

### 農学部

学科名	卒業者	大学院進学	就職希望者	就職者	就職先			その他	就職率
					民間	公務員	教員		
亜熱帯地域農学科	28	2	23	22 (12)	18	4	0	4	95.7%
亜熱帯農林環境科学科	33	10	18	18 (9)	15	3	0	5	100.0%
地域農業工学科	19	1	17	16 (5)	6	10	0	2	94.1%
亜熱帯生物資源科学科	34	11	22	21 (4)	18	3	0	2	95.5%
合計	114	24	80	77 (30)	57	20	0	13	96.3%

### 医学部(医学科除く)

学科名	卒業者	大学院進学	就職希望者	就職者	就職先			その他	就職率
					民間	公務員	教員		
保健学科	58	6	47	47 (12)	35	11	1	5	100.0%
合計	58	6	47	47 (12)	35	11	1	5	100.0%

### 合計

学科名	卒業者	大学院進学	就職希望者	就職者	就職先			その他	就職率
					民間	公務員	教員		
合計	1,368	209	916	880 (326)	626	152	102	279	96.1%

※就職者の( )は県外就職者で内数。

※就職率は、「就職希望者」に対する「就職者」の割合です。

※「就職者」には、非常勤職員・臨時教員など、非正規の職に就いた者も含む。

※その他には、就職を希望しない者、公務員・教員浪人、資格取得浪人、大学院受験浪人、未就職者、留学、研究生等、就職不要を含む。