

令和4年度卒業者の進路状況 について

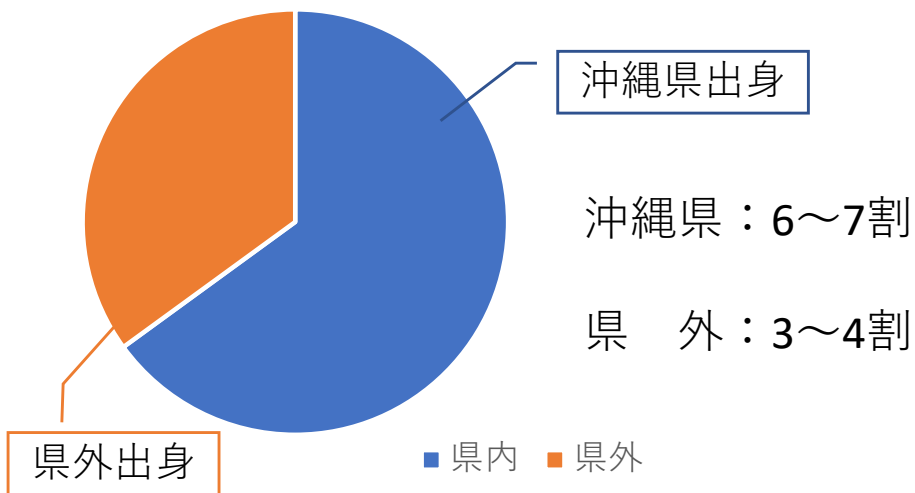


琉球大学キャリア教育センター長 瀬口 浩一

琉球大学 4 つの特徴

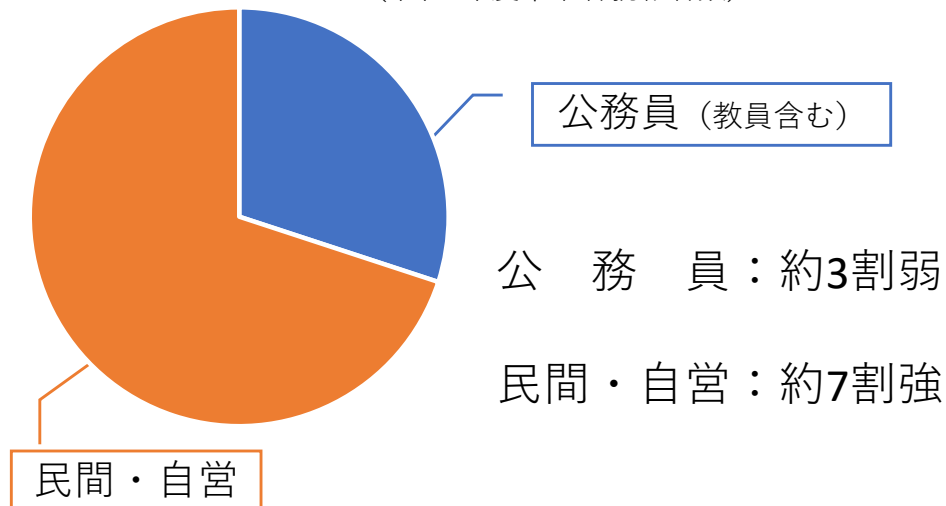
1. 在籍状況（出身地）：7,896人

（令和5年5月1日現在）



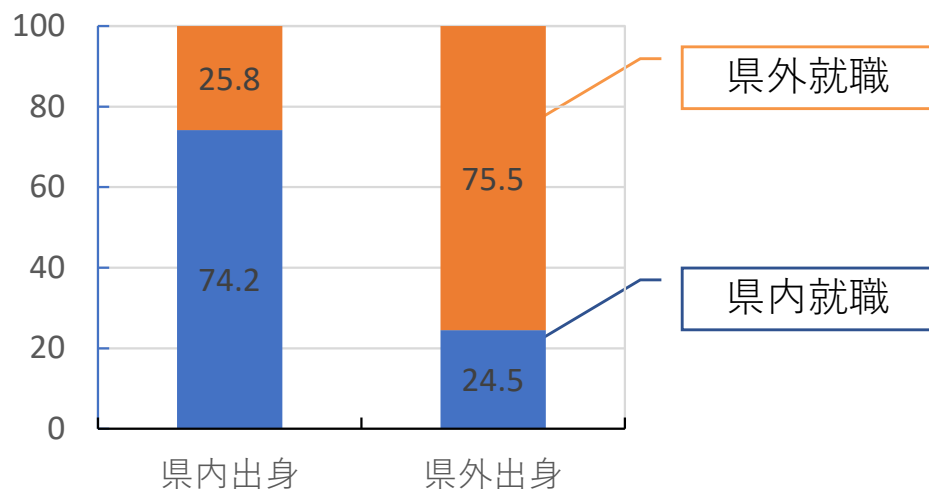
2. 就職分類：1,062人

（令和4年度卒業者就職者数）



3. 出身地による就職先の傾向

（令和4年度卒業者就職者）



4. 就職浪人事情（R2-R4年度卒業者平均）

	県内希望	県外希望
企業浪人	30.3人/年度	30.6人/年度
公務員浪人	76.6人/年度	17人/年度
教員浪人	22人/年度	7人/年度

県内公務員を希望する浪人者は、3年度平均で他の浪人者と比較して2.5倍～3.5倍多い。

令和4年度における進路状況について（1/5）

<学部卒業生>

（単位：人）

			2023年3月 卒業生		前年 との差	2022年3月 卒業生	
就職	民間	正規	607	(42%)	-11	618	(40%)
		非正規	28	(2%)	-4	32	(2%)
	公務員	正規	159	(11%)	10	149	(10%)
		非正規	5	(0%)	-1	6	(0%)
	教員	正規	54	(4%)	8	46	(3%)
		非正規	34	(2%)	-4	38	(2%)
	臨床研修医		126	(9%)	17	109	(7%)
進学	大学院等進学		192	(13%)	-44	236	(15%)
その他	民間浪人		46	(3%)	5	41	(3%)
	公務員浪人		68	(5%)	-44	112	(7%)
	教員浪人		20	(1%)	-8	28	(2%)
	進路未定		46	(3%)	-61	107	(7%)
	その他		60	(4%)	21	39	(2%)
卒業生			1445		-116	1561	

新型コロナウイルスの影響は薄れており前年と比べると

- 就職 → 割合増加
- 進学 → 割合減少
- 公務員・教員浪人、進路未定 → 割合減少

令和4年度における進路状況について（2/5）

<就職率> 学部別

	卒業者	就職者	就職希望者	就職率(前年度比)	(参考) R3年度 就職率
法文学部	35	18	22	81.8%(-9.5)	91.3%
人文社会学部	164	120	128	93.8%(-1.5)	95.3%
観光産業科学部	10	7	9	77.8%(-14.2)	92.0%
国際地域創造学部	283	206	213	96.7%(4.1)	92.6%
教育学部	138	107	109	98.2%(1.8)	96.4%
理学部	188	97	107	90.7%(-8.1)	98.8%
医学部(保健学科)	50	39	39	100%(2.0)	98.0%
工学部	312	202	212	95.3%(-2.4)	97.7%
農学部	138	91	94	96.8%(0.4)	96.4%
合計	1318	887	933	95.1%(-0.5)	95.6%

医学部(医学科)	127	126	126	100%	100%
----------	-----	-----	-----	------	------

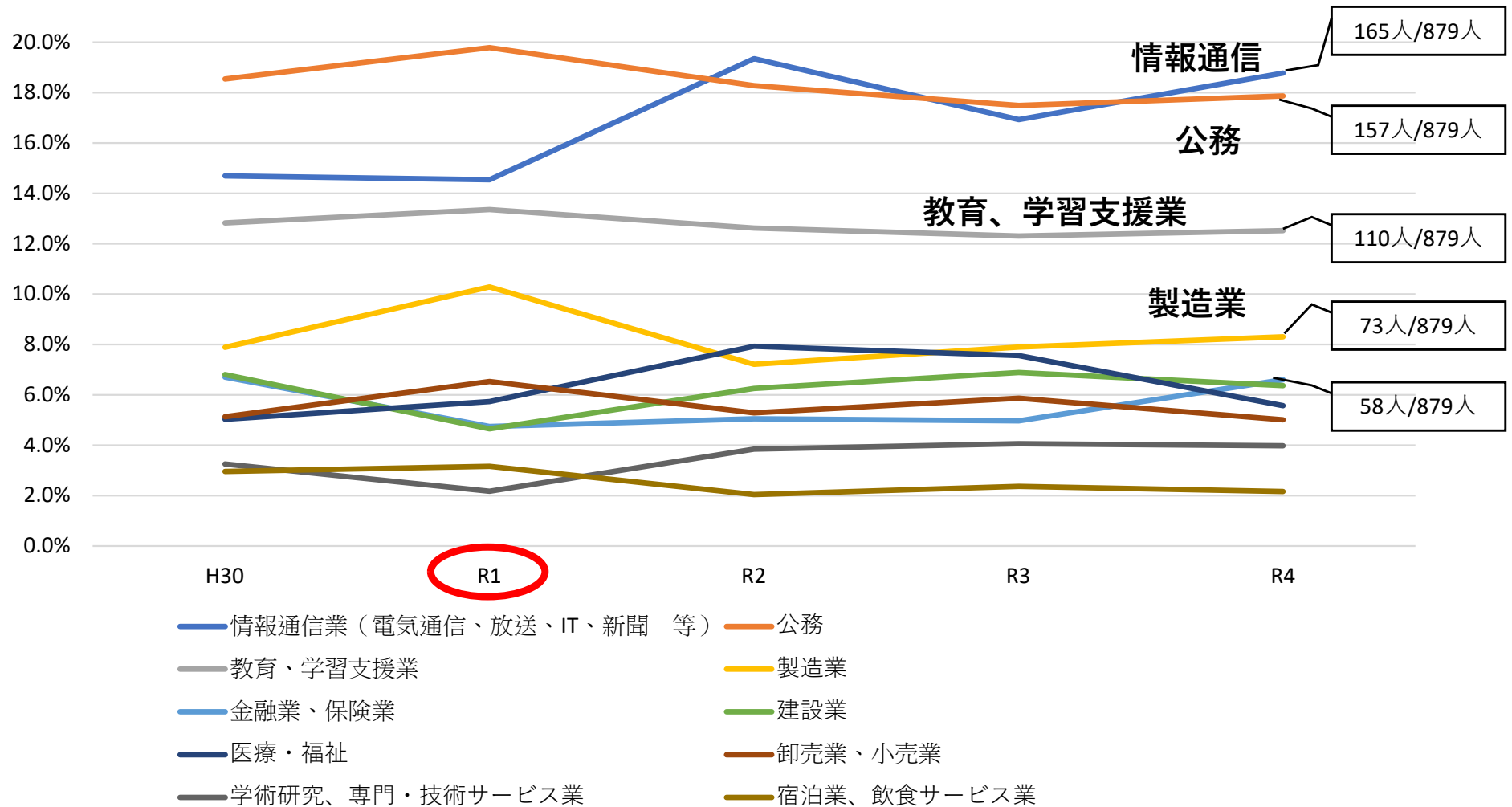
※単位：人

※就職率=就職者÷就職希望者

就職率は前年とほぼ同水準

令和4年度における進路状況について（3/5）

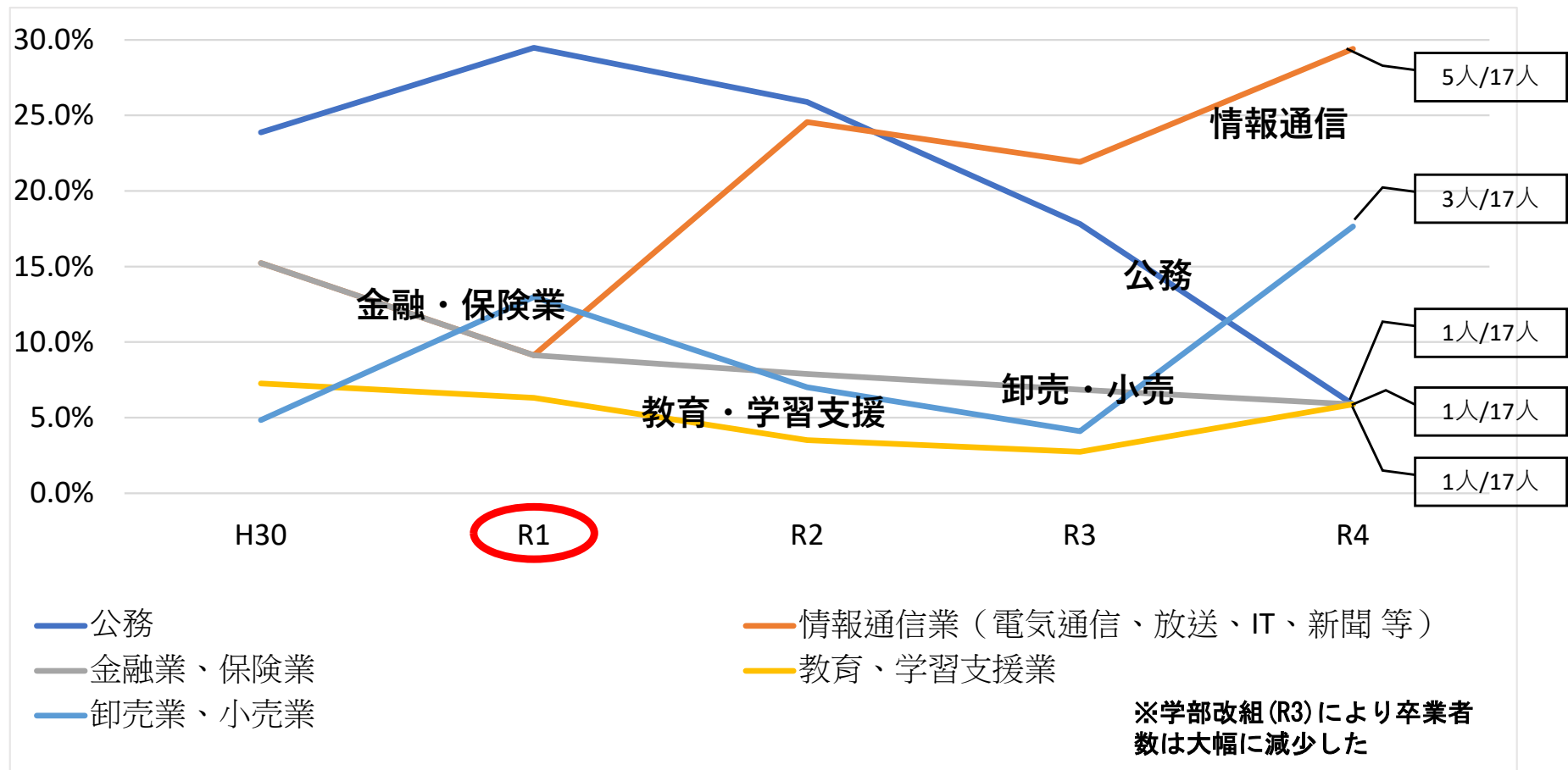
< 就職先業種 >



コロナ禍を経て情報通信業は高い水準となった

令和4年度における進路状況について (法文学部) (4/5①)

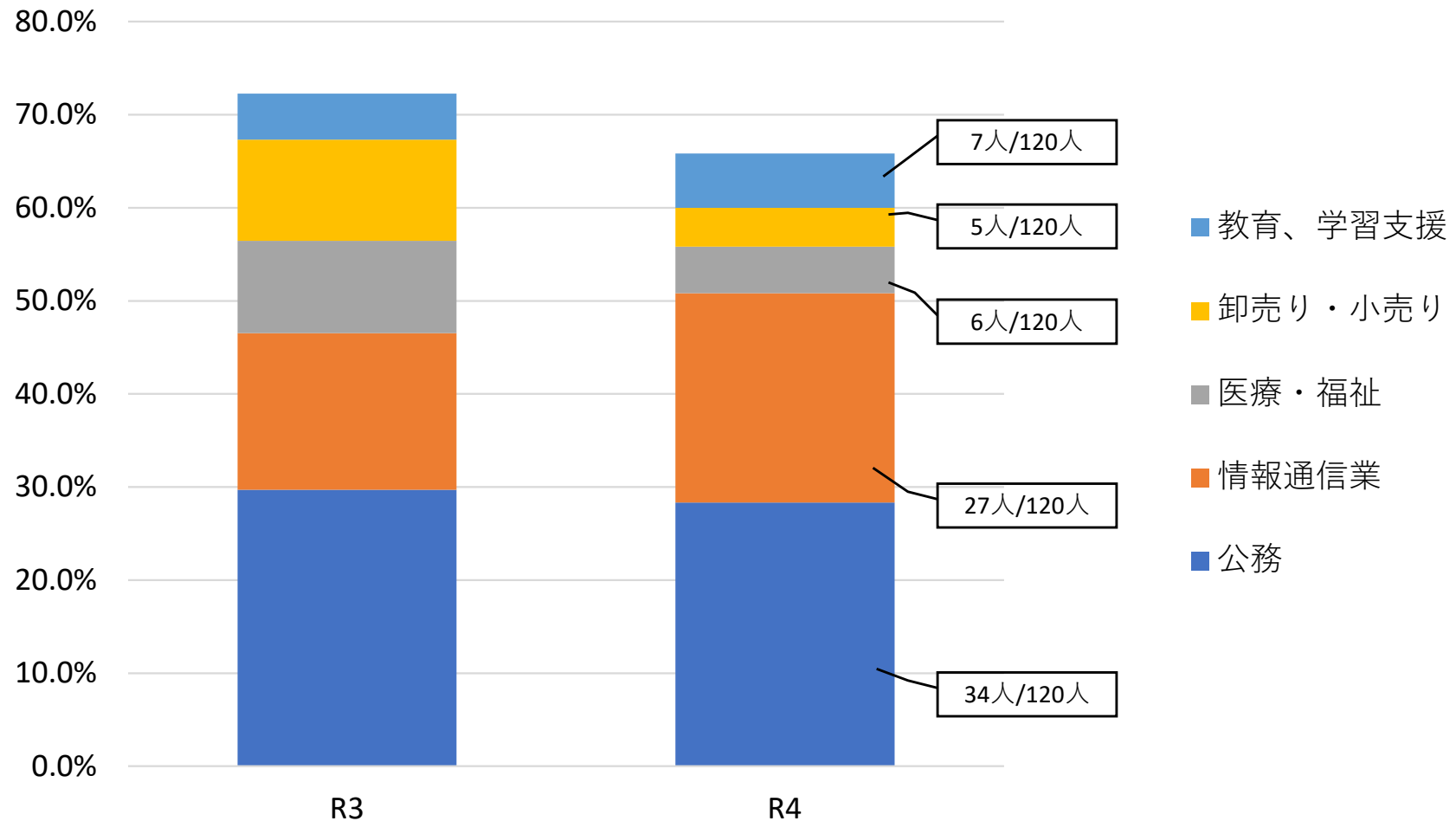
< 就職業界 (上位5業種) >



コロナ禍で情報通信業が急増。高水準が継続。

令和4年度における進路状況について (人文社会学部) (4/5②)

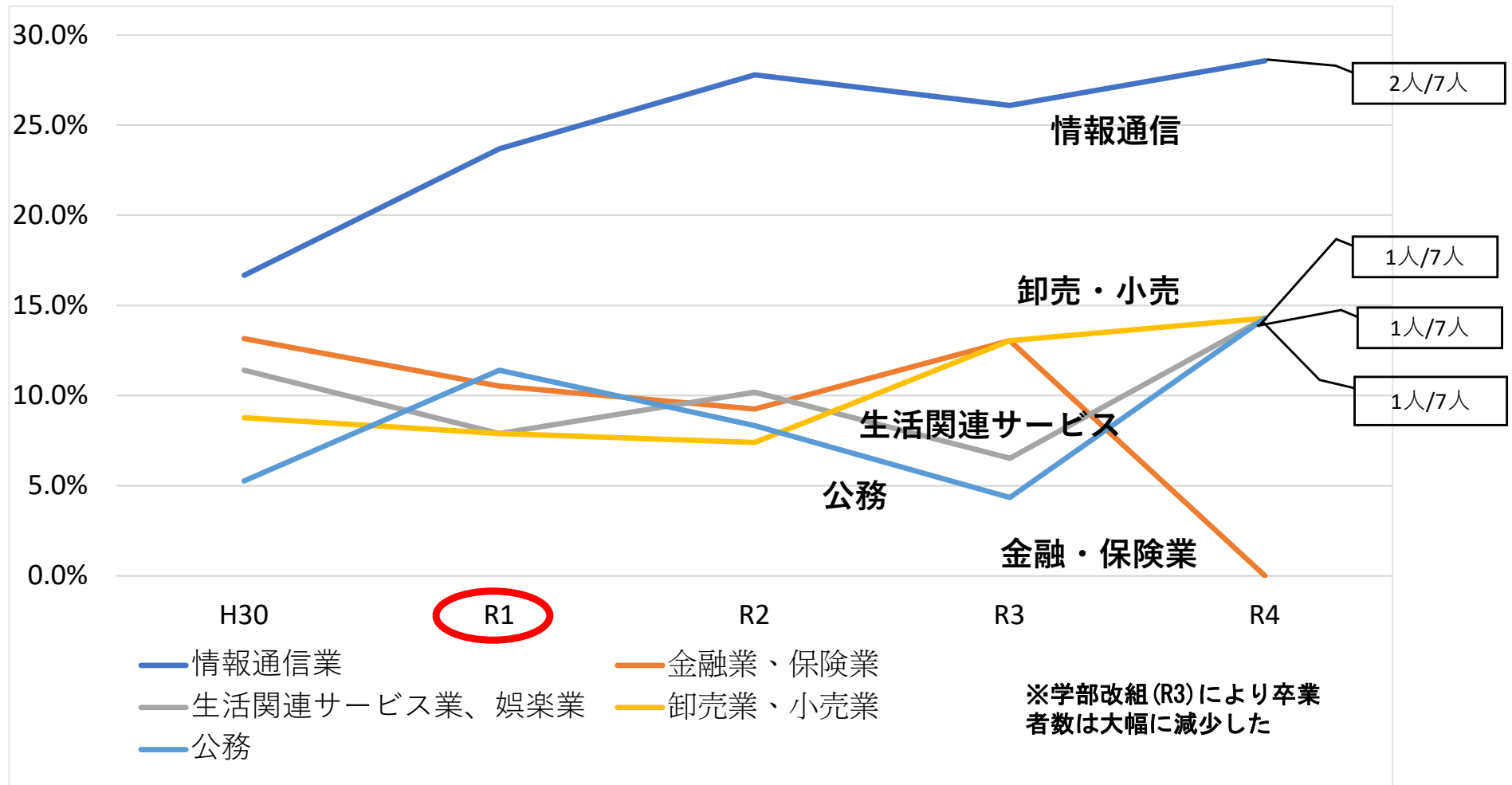
<就職業界（上位5業種）>



2022年に2期生卒業。公務と情報通信で半数程度を占める。

令和4年度における進路状況について (観光産業科学部) (4/5③)

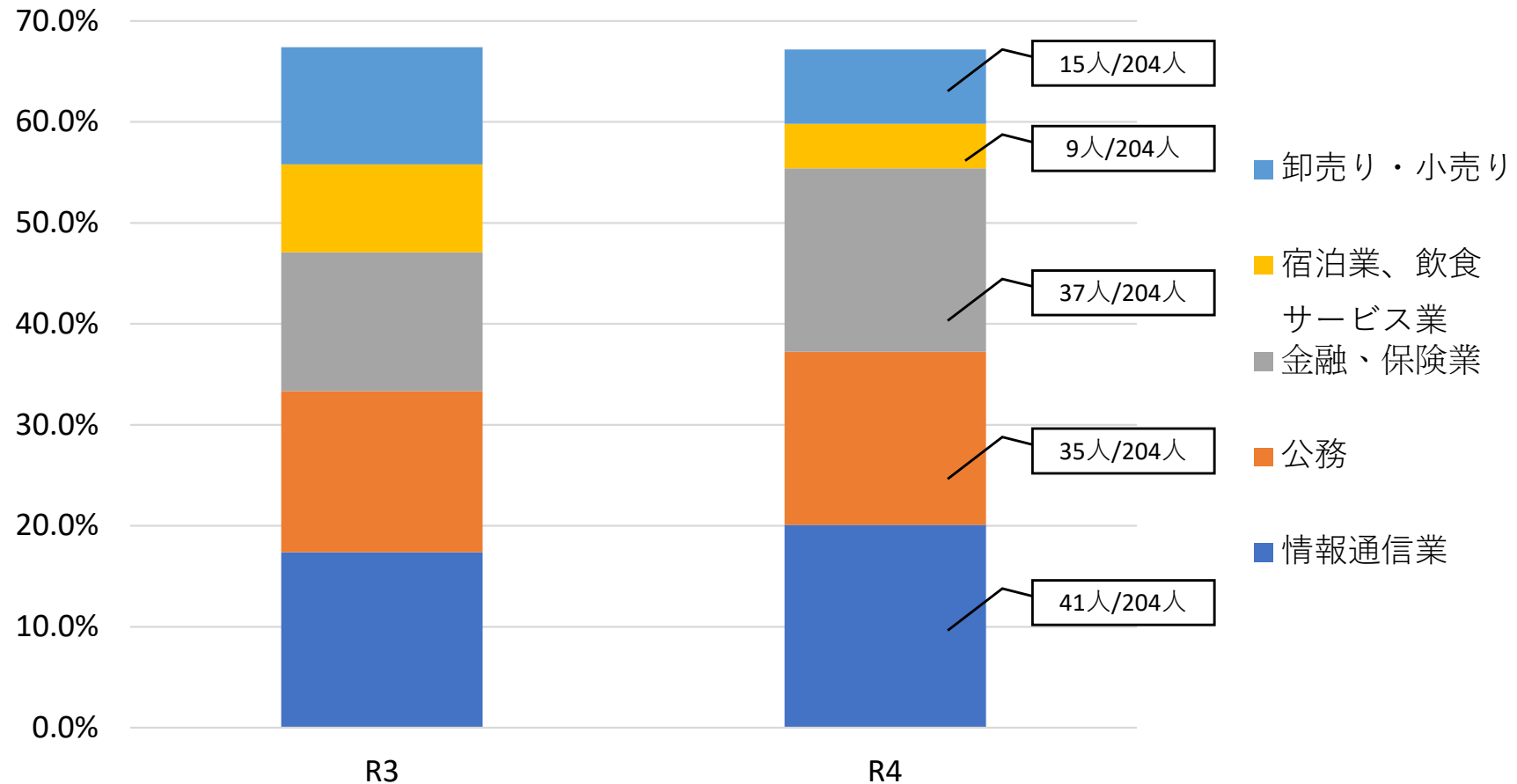
<就職業界(上位5業種)>



コロナ禍で情報通信業が急増。高水準が継続。

令和4年度における進路状況について (国際地域創造学部) (4/5④)

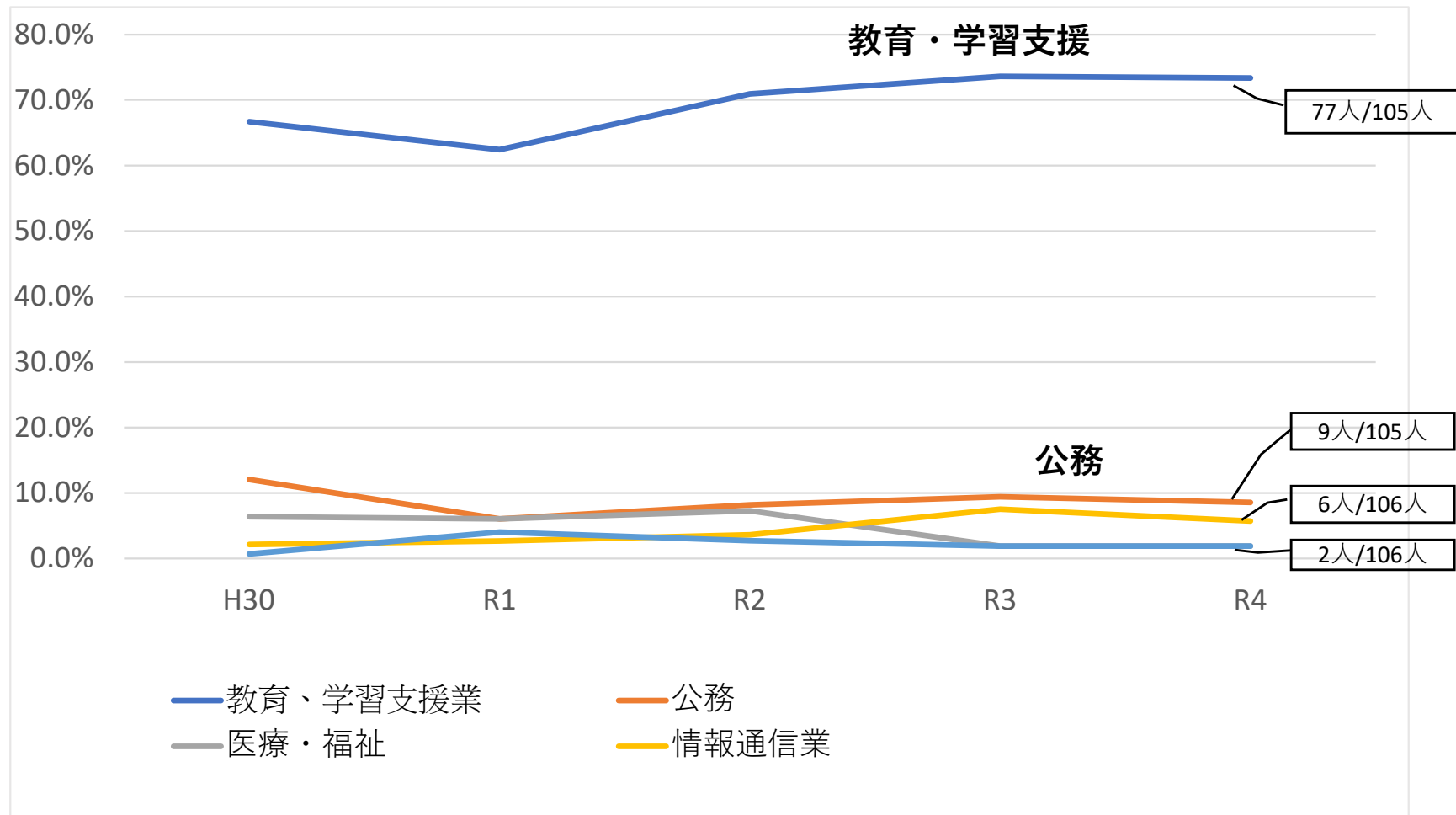
<就職業界 (上位5業種) >



2022年に2期生卒業。多様な業界に就職している。

令和4年度における進路状況について (教育学部) (4/5⑤)

<就職業界 (上位5業種) >

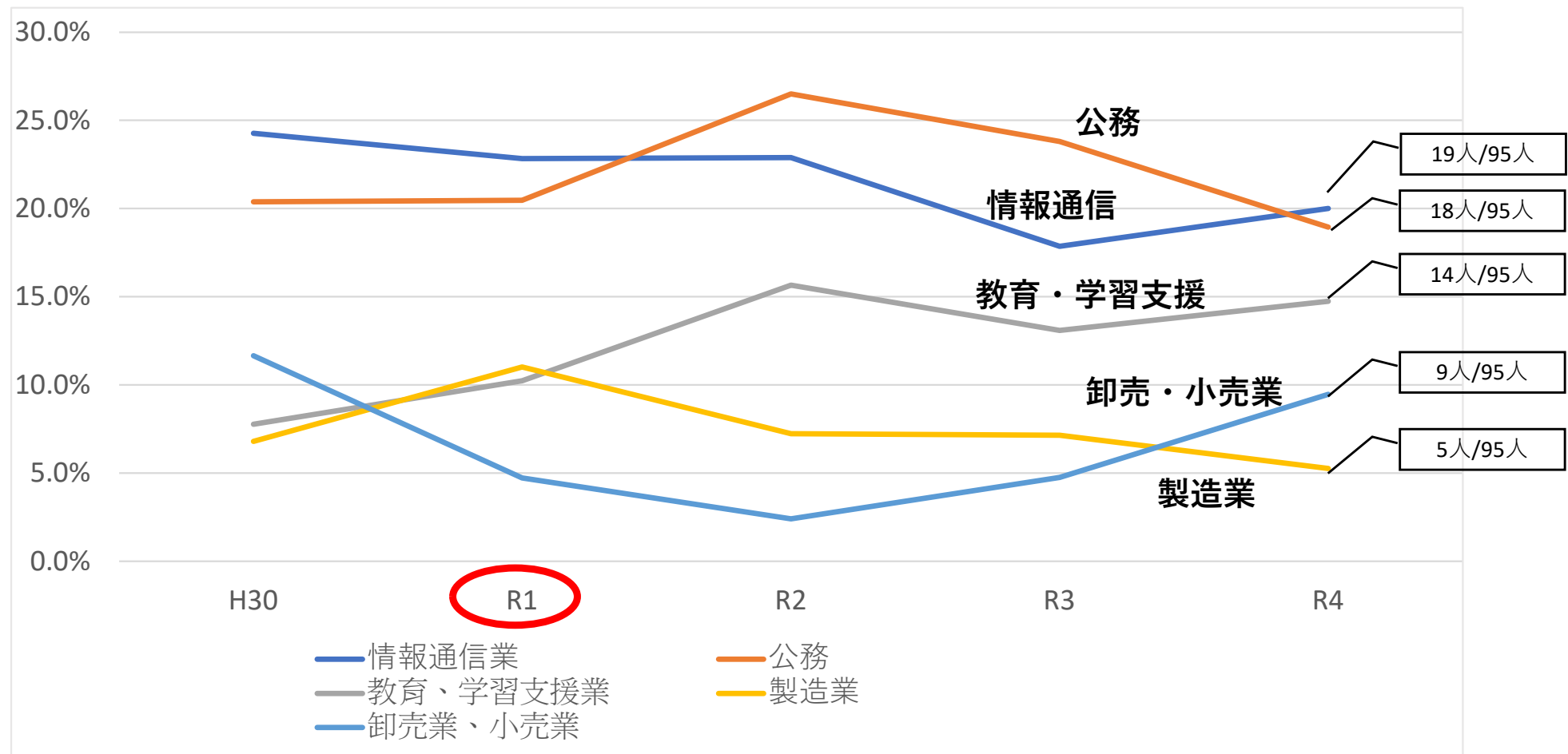


ほとんどが教育・学習支援に就職

令和4年度における進路状況について

(理学部) (4/5⑥)

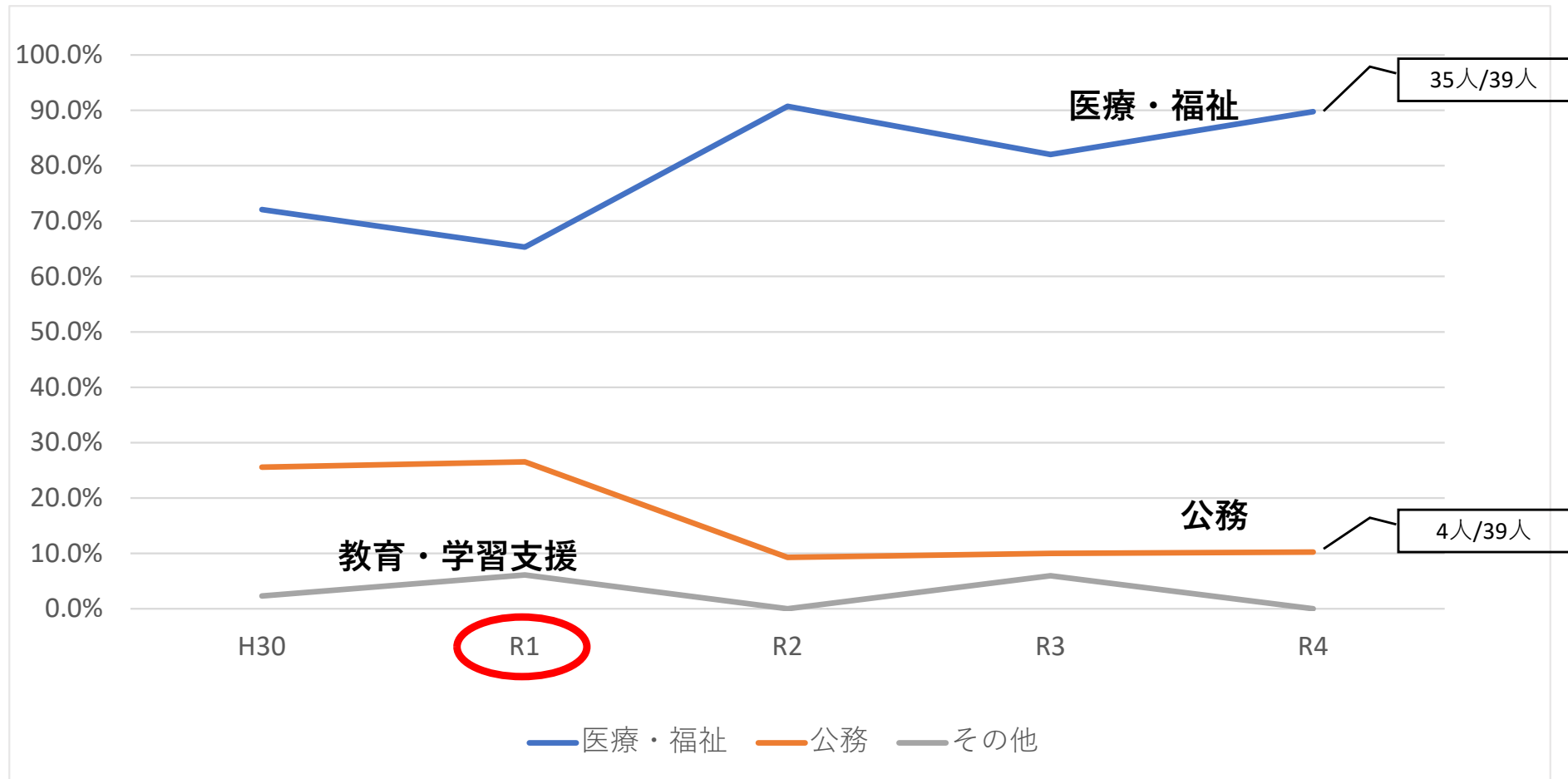
<就職業界 (上位5業種)>



情報通信、公務、教育・学習支援の割合が高い

令和4年度における進路状況について (医学部保健学科) (4/5⑦)

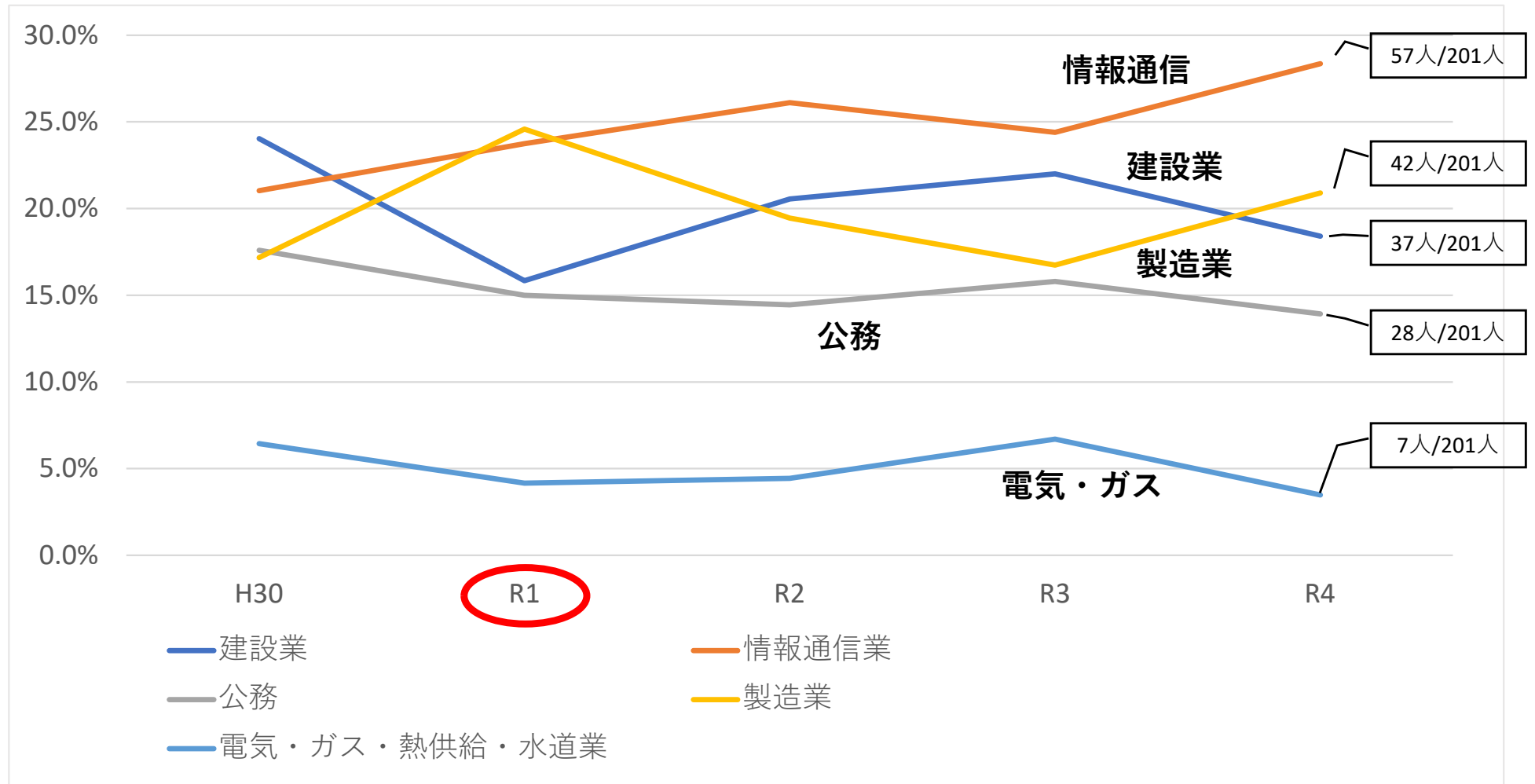
< 就職業界 (上位3業種) >



コロナ感染拡大後、医療・福祉が増加傾向

令和4年度における進路状況について (工学部) (4/5⑧)

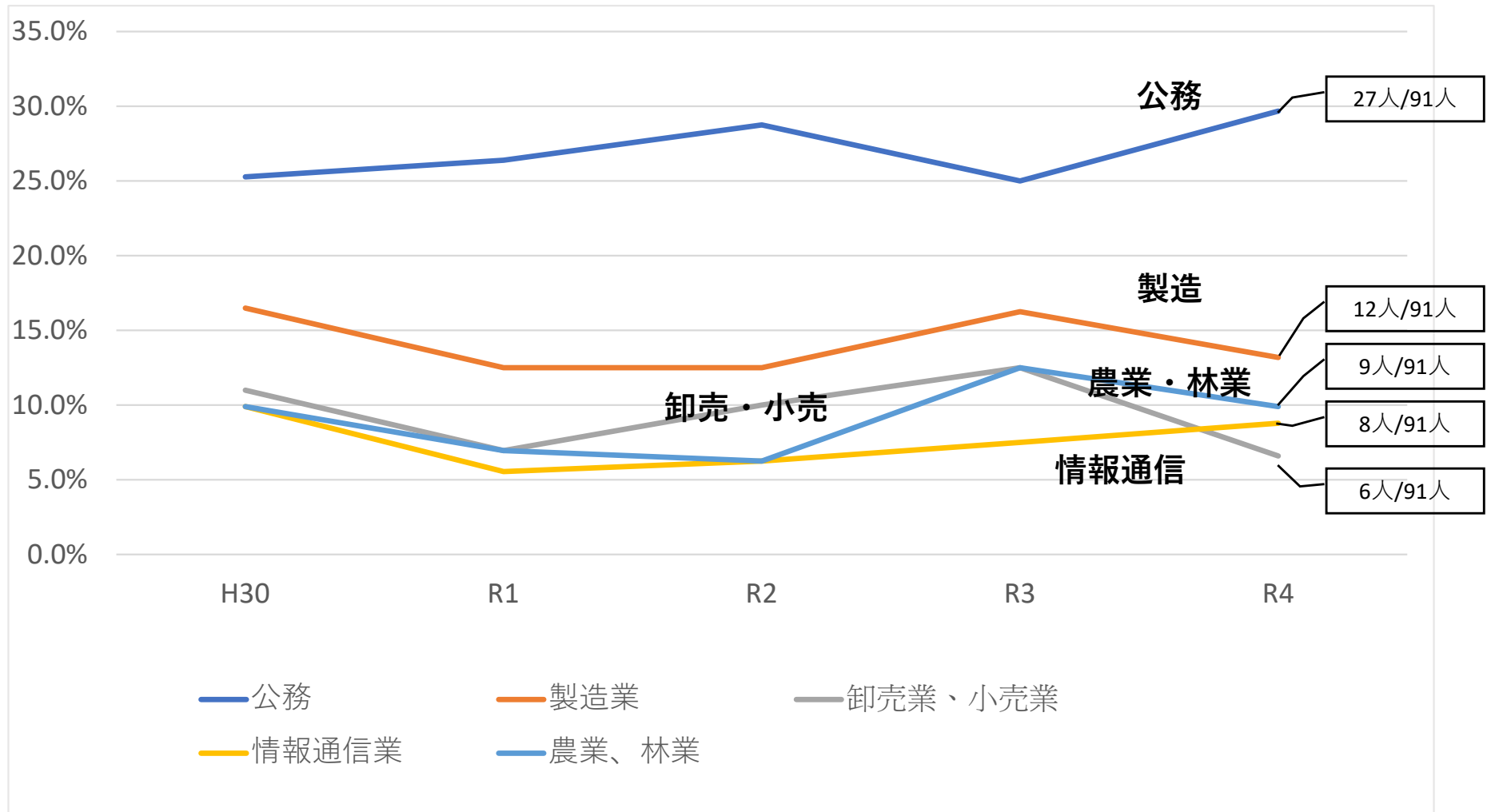
< 就職業界 (上位5業種) >



コロナ禍以降、情報通信業が増加傾向

令和4年度における進路状況について (農学部) (4/5⑨)

< 就職業界 (上位5業種) >



公務の割合が高く、その他は概ね横ばい

令和4年度における進路状況について（4/5）

<大学への求人件数>

	R1年度		R3年度				R4年度			
	件数	求人数	件数		求人数		件数		求人数	
				R1年度比		R1年度比		R1年度比		R1年度比
県内求人	307	1654	260	-18.1%	1035	-59.8%	355	13.5%	2549	35.1%
県外求人	985	21319	687	-43.4%	17921	-19.0%	740	-33.1%	22046	3.3%
計	1292	22973	947	-36.4%	18956	-21.2%	1095	-18.0%	24595	6.6%

件 数 → 県内はコロナ禍前の水準まで回復した。

求人数 → 県内県外ともにコロナ禍前より増加した。

※ただし大卒求人倍率は1.58倍（第39回 ワークス大卒求人倍率調査（2023年卒））。

令和4年度における進路状況について（5/5）

<まとめ>

令和4年度は、新型コロナウイルス感染症による影響は薄れ、雇用・就活環境（求人数、就活イベント等）はコロナ禍前の水準に戻り、卒業生全体に占める就職者の割合は増加した。一方で、新卒就職を見送った公務員・就職浪人や進路未決定者は依然として多い現状もある。

直近では、特に県内において求人数が増加しているものの、学生の希望とのミスマッチの防止、学生自身が納得できる進路選択ができるよう、今後も早い段階から学生が様々な視点で進路について考えることが出来るような、学部と連携したキャリア教育・支援を拡充する。

今後ともキャリア教育センターを
宜しくお願い申し上げます。

Web サイト



公式LINE



Instagram



X

